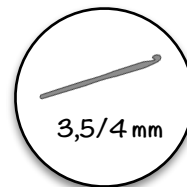


# Asociación

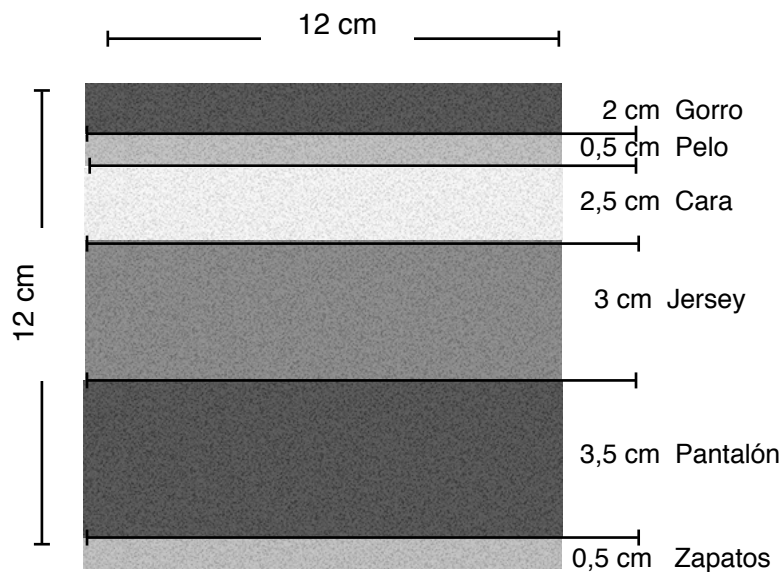
# IAIA

## TEJIENDO MONTAÑAS



### PATRÓN Montañero de la Suerte

1 - Tejer un rectángulo de 12 x 12 cm cambiando de color como se indica


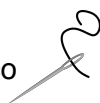


2 - Coser el lateral, haciendo coincidir los colores. Situar la costura en el centro de la espalda y coser la parte inferior que corresponde a la los zapatos.

3 - Dar la vuelta para que no se vea la costura.

4 - Rellenar

5 - Coser y fruncir como se indica en el gráfico



1 - Fruncir hasta cerrar (dejar hilo para enganchar la anilla del llavero)



5 - Bordar Ojos

2 - Fruncir para marcar cabeza (anudar en la parte de la espalda)

3- Coser para marcar brazos

4- Coser para marcar piernas

6- Para terminar Coser etiqueta en la espalda del muñeco



Asociación IAIA  
[www.Laiaia.org](http://www.Laiaia.org)  
[info@Laiaia.org](mailto:info@Laiaia.org)